

舒适系统、4 车门

- 可加热和可调式外后视镜
- 自动防眩内后视镜
- 防盗报警装置
- 前后车窗升降机
- 行李箱盖解锁装置
- 行李箱照明
- 滑动/外翻式天窗
- 油箱盖解锁装置
- 带无线电遥控器的中控锁

自 2005年5月起

提示:

相关信息:

- ◆ 继电器位置分配和保险丝位置分配
- ◆ 多芯插头连接
- ◆ 控制单元和继电器
- ◆ 接地连接

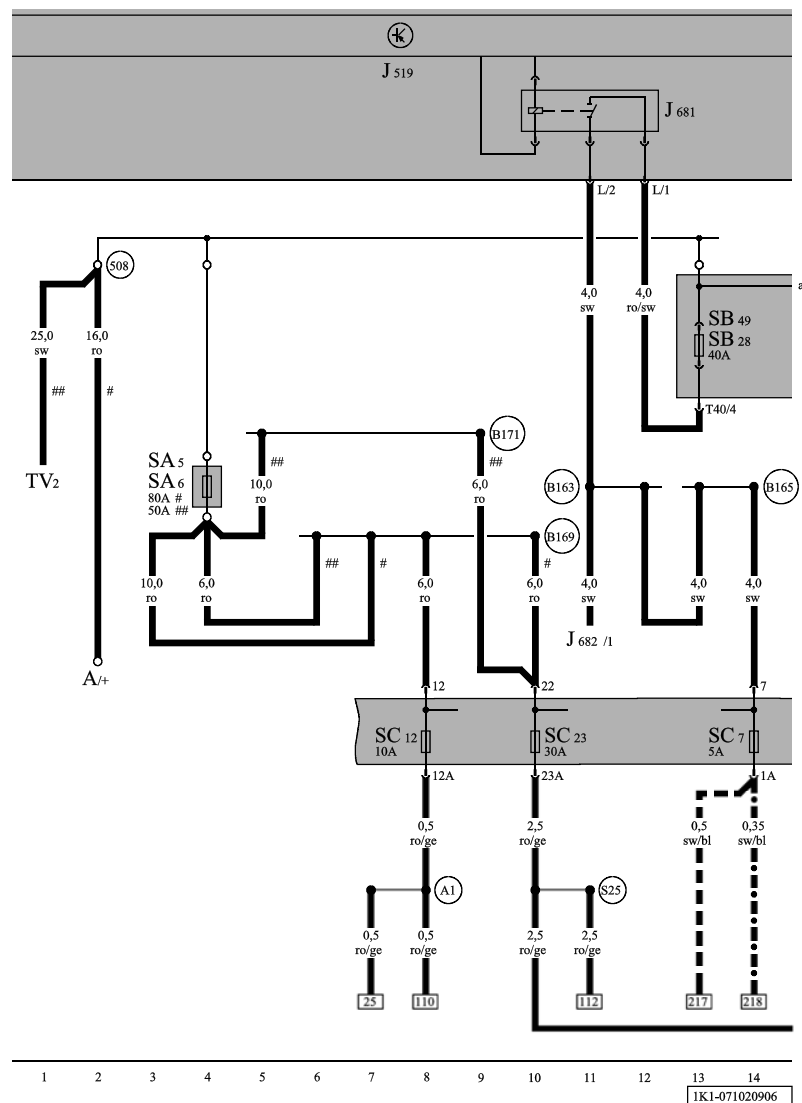
→ 安装位置一览!

相关信息:

- ◆ 故障查询程序

→ 引导型故障查询

www.car60.cc



ws = 白色
 sw = 黑色
 ro = 红色
 rt = 红色
 br = 褐色
 gn = 绿色
 bl = 蓝色
 gr = 灰色
 li = 淡紫色
 vi = 淡紫色
 ge = 黄色
 or = 橘黄色
 rs = 粉红色

接线端 15 电源继电器 2、保险丝

- A - 蓄电池
- J519 - 车载电网控制单元
- J681 - 接线端 15 的电源继电器 2
- J682 - 接线端 50 的电源继电器
- SA5 - 保险丝架 A 上的保险丝 5, 自 2005 年 11 月起
- SA6 - 保险丝架 A 上的保险丝 6, 自 2005 年 10 月起
- SB28 - 保险丝架 B 上的保险丝 28
- SB49 - 保险丝架 B 上的保险丝 49, 高电平电控箱
- SC7 - 保险丝架 C 上的保险丝 7
- SC12 - 保险丝架 C 上的保险丝 12
- SC23 - 保险丝架 C 上的保险丝 23
- T40 - 40 芯插头连接
- TV2 - 接线端 30 的电线分配器, 在发动机舱内左侧
- 508 - 电控箱上的螺栓连接 (30)
- A1 - 仪表板线束中的正极连接 (30a)
- B163 - 车内线束中的正极连接 1 (15)
- B165 - 车内线束中的正极连接 2 (15)
- B169 - 车内线束中的正极连接 1 (30)
- B171 - 车内线束中的正极连接 3 (30)
- S25 - 中控锁线束中的正极连接 (30a)
- - 仅针对带自动防眩内后视镜/外后视镜的汽车
- - 仅针对带自动防眩内后视镜/外后视镜和电话的汽车
- # - 不针对发动机型号代码为 BUB 的汽车
- ## - 仅针对发动机型号代码为 BUB 的汽车

1K1-071020906

www.car60.cn

Golf

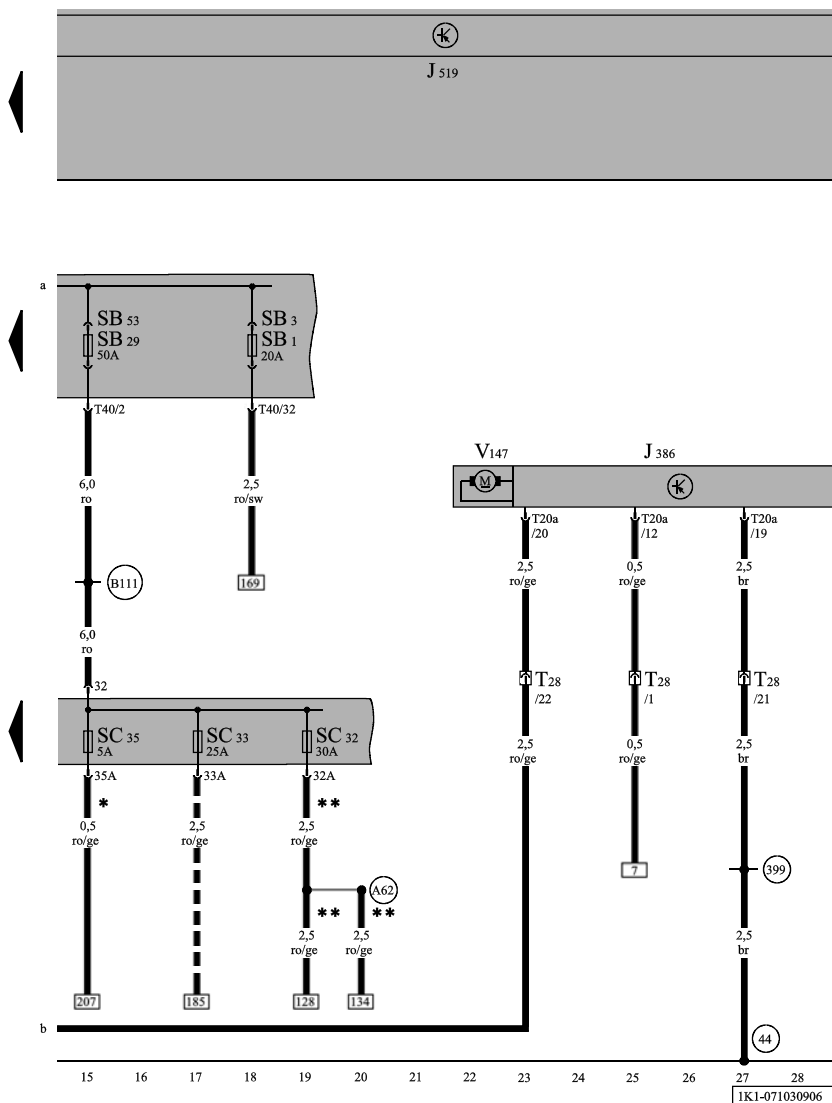
电路图

驾驶员侧车门控制单元、驾驶员侧车窗升降机电机、保险丝

- J386 - 驾驶员侧车门控制单元
- J519 - 车载电网控制单元
- SB1 - 保险丝架 B 上的保险丝 1
- SB3 - 保险丝架 B 上的保险丝 3, 高电平电控箱
- SB29 - 保险丝架 B 上的保险丝 29
- SB53 - 保险丝架 B 上的保险丝 53, 高电平电控箱
- SC32 - 保险丝架 C 上的保险丝 32
- SC33 - 保险丝架 C 上的保险丝 33
- SC35 - 保险丝架 C 上的保险丝 35
- T20a - 20 芯插头连接
- T28 - 28 芯插头连接, 左侧 A 柱接柱
- T40 - 40 芯插头连接
- V147 - 驾驶员侧车窗升降机电机
- 44 - 左侧 A 柱下部接地点
- 399 - 主线束中的接地连接 34
- A62 - 仪表板线束中的连接 (车窗升降机)
- B111 - 车内线束中的正极连接 1 (30a)
- * - 仅针对配备防盗报警装置的汽车
- ** - 仅针对带有后部车窗升降机的汽车
- - 仅针对带滑动天窗控制单元的汽车

ws = 白色
 sw = 黑色
 ro = 红色
 rt = 红色
 br = 褐色
 gn = 绿色
 bl = 蓝色
 gr = 灰色
 li = 淡紫色
 vi = 淡紫色
 ge = 黄色
 or = 橘黄色
 rs = 粉红色



www.car60.cc



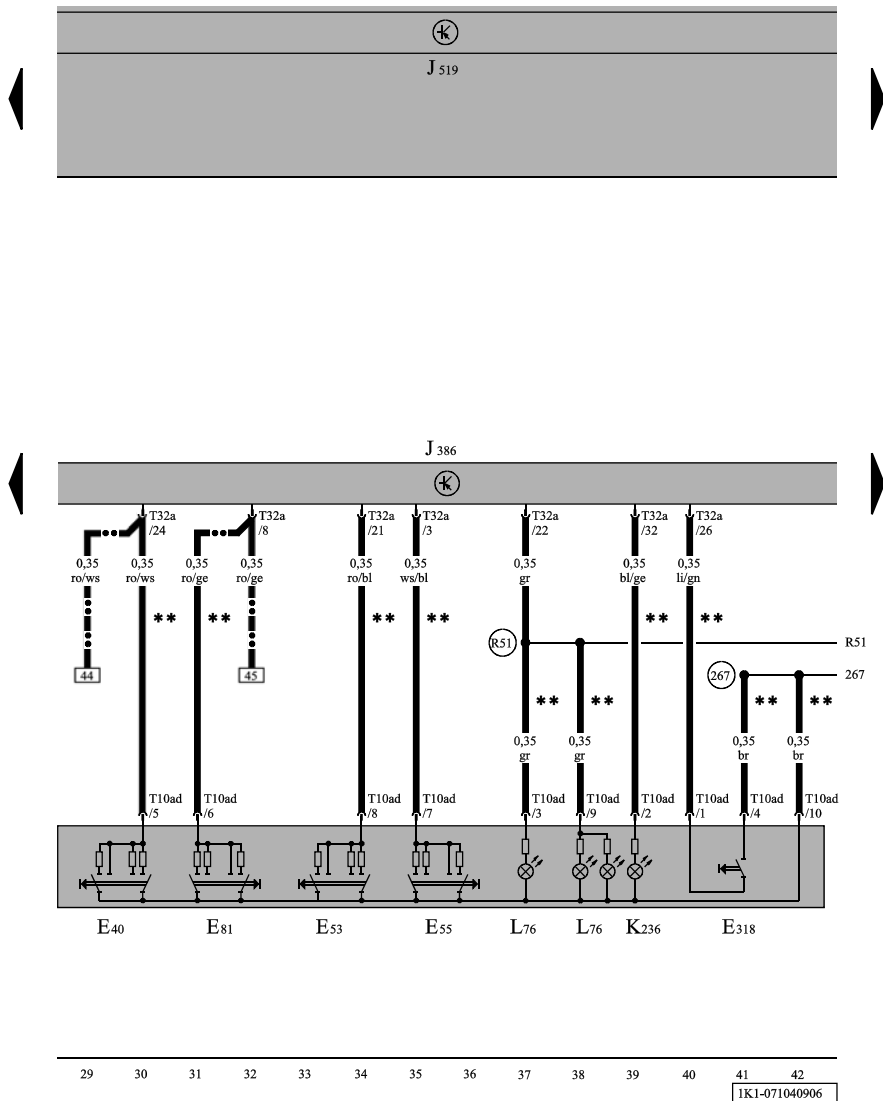
Golf

电路图

驾驶员侧车门控制单元、驾驶员车门内车窗升降机开关、儿童安全锁按钮

- E40 - 左前车窗升降机开关
- E53 - 驾驶员侧车门左后车窗升降机开关
- E55 - 驾驶员侧车门内的右后车窗升降机开关
- E81 - 驾驶员车门内右前车窗升降机开关
- E318 - 儿童安全锁按钮
- J386 - 驾驶员侧车门控制单元 
- J519 - 车载电网控制单元 
- K236 - 儿童安全锁激活指示灯
- L76 - 按钮照明灯泡
- T10ad - 10芯插头连接
- T32a - 32芯插头连接
 - 驾驶员侧车门电缆线束中的接地连接 2
- 267 - 驾驶员侧车门电缆线束中的连接 (58b)
- R51 - 驾驶员侧车门电缆线束中的连接 (58b)
- ** - 仅针对带有后部车窗升降机的汽车
- - 仅针对无后部车窗升降机的汽车

ws = 白色
 sw = 黑色
 ro = 红色
 rt = 红色
 br = 褐色
 gn = 绿色
 bl = 蓝色
 gr = 灰色
 li = 淡紫色
 vi = 淡紫色
 ge = 黄色
 or = 橘黄色
 rs = 粉红色

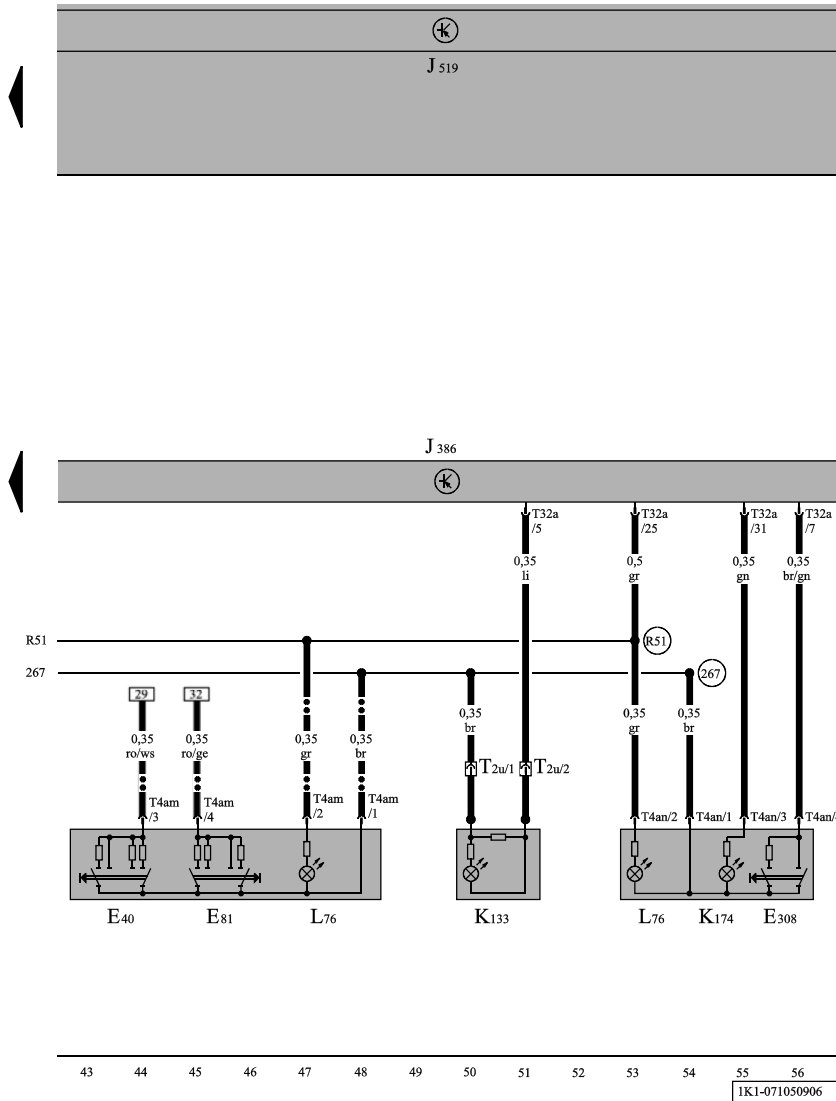


Golf

电路图

驾驶员侧车门控制单元、驾驶员车门中的左前和右前车窗升降机开关、中控锁
SAFE功能指示灯、驾驶员侧车内联锁按钮

- E40 - 左前车窗升降机开关
- E81 - 驾驶员车门内右前车窗升降机开关
- E308 - 驾驶员侧车内联锁按钮
- J386 - 驾驶员侧车门控制单元
- J519 - 车载电网控制单元
- K133 - 中控锁 SAFE 功能指示灯
- K174 - 驾驶员侧车内联锁指示灯
- L76 - 按钮照明灯泡
- T2u - 2 芯插头连接，在驾驶员车门中
- T4an - 4 芯插头连接
- T4am - 4 芯插头连接
- T32a - 32 芯插头连接
- 267 - 驾驶员侧车门电缆线束中的接地连接 2
- R51 - 驾驶员侧车门电缆线束中的连接 (58b)
- - 仅针对无后部车窗升降机的汽车



ws = 白色
sw = 黑色
ro = 红色
rt = 红色
br = 褐色
gn = 绿色
bl = 蓝色
gr = 灰色
li = 淡紫色
vi = 淡紫色
ge = 黄色
or = 橘黄色
rs = 粉红色

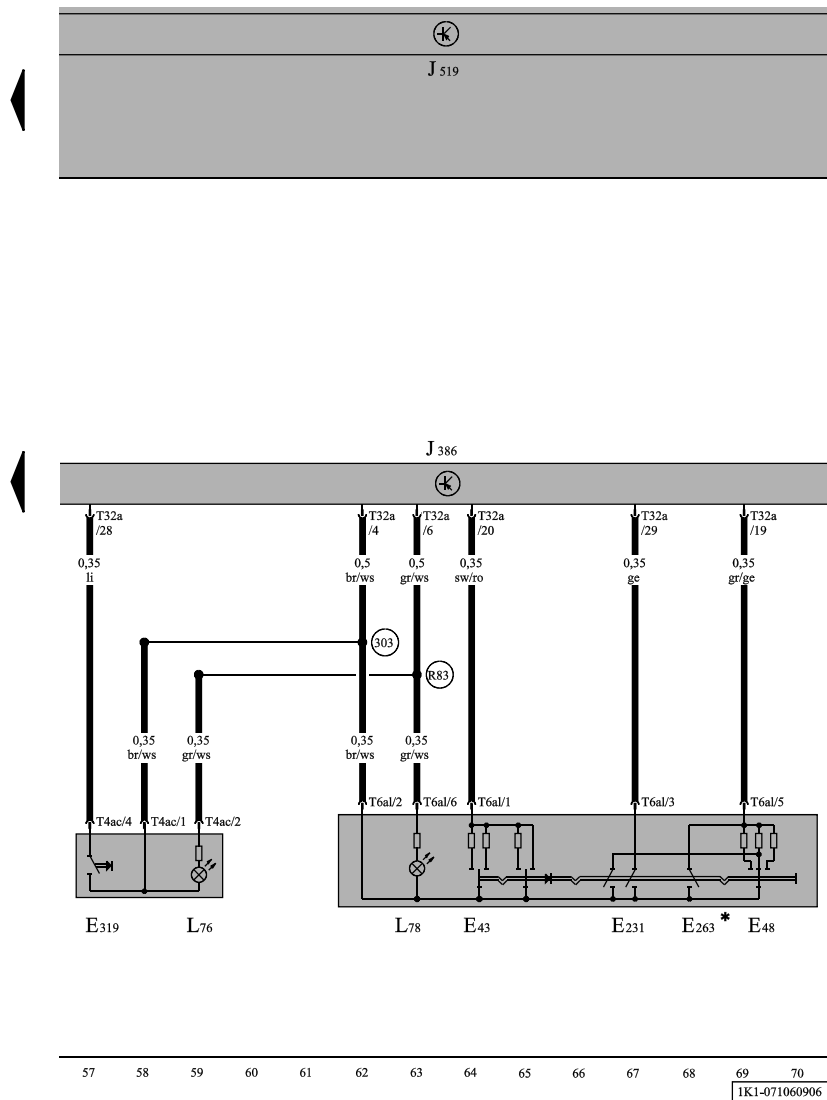
Golf

电路图

驾驶员侧车门控制单元、后视镜调节和后视镜折叠开关、外后视镜加热装置按钮、油箱盖解锁按钮

- E43 - 后视镜调 开关
- E48 - 后视镜调 开关
- E231 - 外后视镜加热装置按钮
- E263 - 后视镜 开关
- E319 - 油箱盖解锁按钮
- J386 - 驾驶员侧车门控制单元
- J519 - 车载电网控制单元
- L76 - 按钮照明灯泡
- L78 - 后视镜调 开关照明灯泡
- T4ac - 4芯插头连接
- T6al - 6芯插头连接
- T32a - 32芯插头连接
- 303 - 驾驶员侧车门电缆线束中的接地连接 3
- R83 - 驾驶员侧车门电缆线束中的连接 2 (58b)
- * - 仅针对带 后视镜的汽车

ws = 白色
sw = 黑色
ro = 红色
rt = 红色
br = 褐色
gn = 绿色
bl = 蓝色
gr = 灰色
li = 淡紫色
vi = 淡紫色
ge = 黄色
or = 橘黄色
rs = 粉红色

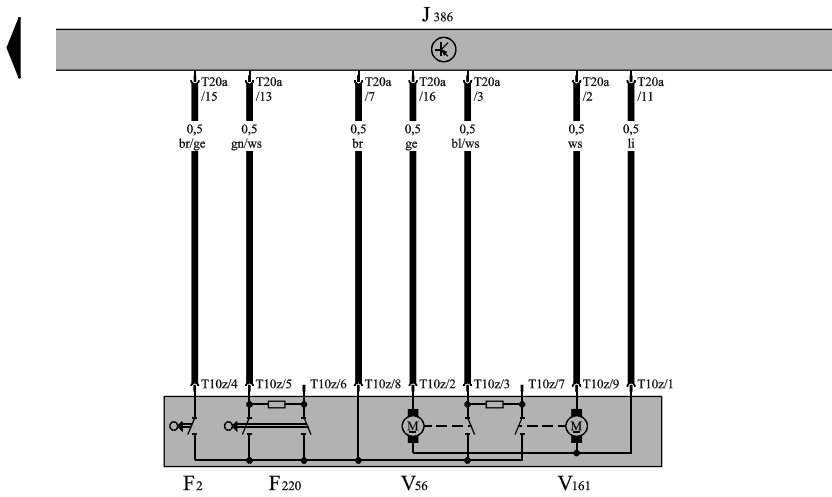
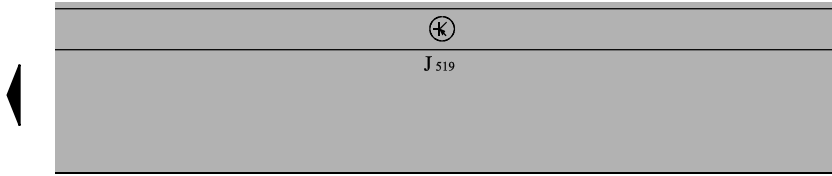


Golf

电路图

驾驶员侧车门控制单元、驾驶员侧中控锁上锁单元

- F2 - 驾驶员侧车门接 开关
- F220 - 驾驶员侧中控锁上锁单元
- J386 - 驾驶员侧车门控制单元
- J519 - 车载电网控制单元
- T10z - 10芯插头连接
- T20a - 20芯插头连接
- V56 - 驾驶员车门内的中控锁电机
- V161 - 驾驶员侧车门中控锁 **SAFE** 功能电机



- ws = 白色
- sw = 黑色
- ro = 红色
- rt = 红色
- br = 褐色
- gn = 绿色
- bl = 蓝色
- gr = 灰色
- li = 淡紫色
- vi = 淡紫色
- ge = 黄色
- or = 橘黄色
- rs = 粉红色

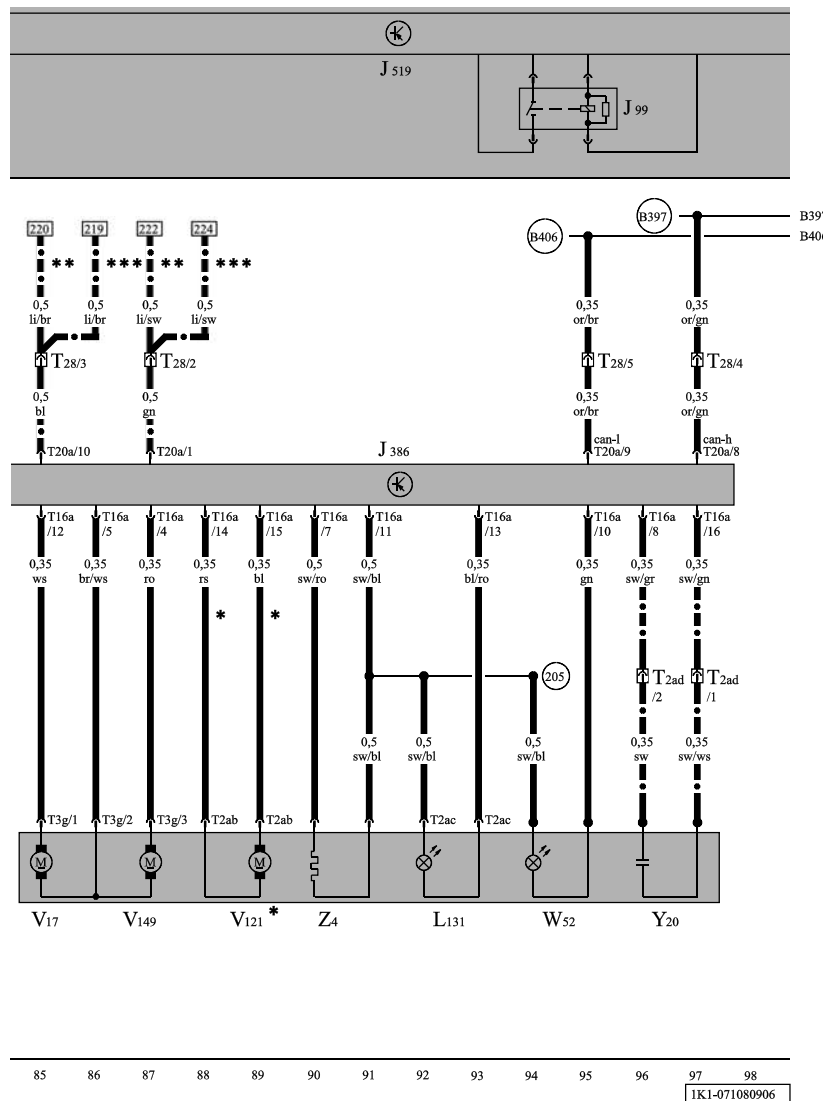
Golf

电路图

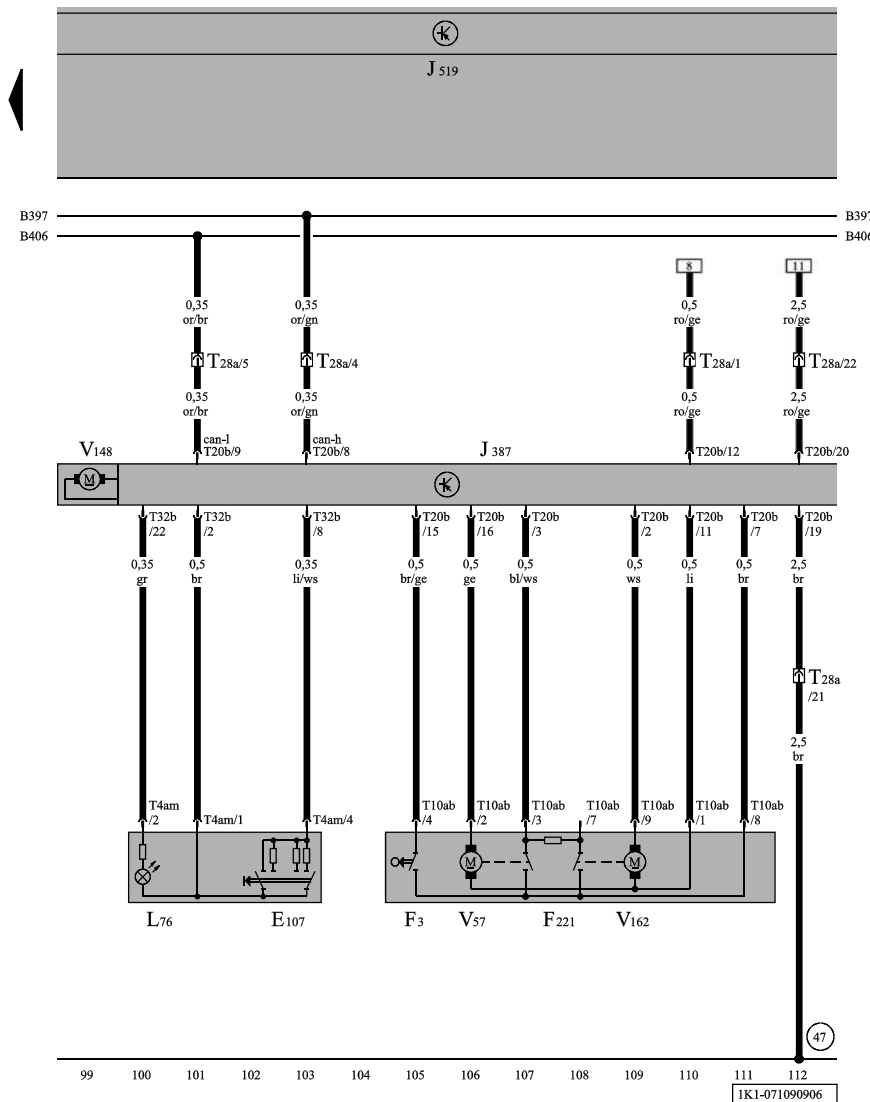
驾驶员侧车门控制单元、驾驶员侧后视镜调节和后视镜折叠电机、可加热外后视镜继电器、驾驶员侧外后视镜内转向信号灯和门槛照明灯

- J99 - 可加热外后视镜继电器
- J386 - 驾驶员侧车门控制单元
- J519 - 车载电网控制单元
- L131 - 驾驶员侧外后视镜中的 信号灯灯泡
- T2ab - 2芯插头连接
- T2ac - 2芯插头连接
- T2ad - 2 芯插头连接，在后视镜上
- T3g - 3芯插头连接
- T16a - 16芯插头连接
- T20a - 20芯插头连接
- T28 - 28 芯插头连接，左侧 A 柱接柱
- V17 - 驾驶员侧后视镜调 电机
- V121 - 驾驶员侧后视镜 电机
- V149 - 驾驶员侧后视镜调 电机
- W52 - 驾驶员侧外后视镜中的门 照明灯
- Y20 - 驾驶员侧自动防眩外后视镜
- Z4 - 驾驶员侧可加热外后视镜
- 205 - 驾驶员侧车门电缆线束中的接地连接
- B397 - 主线束中的连接 1（高电平舒适 CAN 线）
- B406 - 主线束中的连接 1（ 电平舒适 CAN 线）
- * - 仅针对带 后视镜的汽车
- - 仅针对带自动防眩内后视镜/外后视镜的汽车
- ** - 2005年11月
- *** - 自2005年12月起

ws = 白色
sw = 黑色
ro = 红色
rt = 红色
br = 褐色
gn = 绿色
bl = 蓝色
gr = 灰色
li = 淡紫色
vi = 淡紫色
ge = 黄色
or = 橘黄色
rs = 粉红色






1K1-071080906



ws = 白色
sw = 黑色
ro = 红色
rt = 红色
br = 褐色
gn = 绿色
bl = 蓝色
gr = 灰色
li = 淡紫色
vi = 淡紫色
ge = 黄色
or = 橘黄色
rs = 粉红色

副驾驶员侧车门控制单元、副驾驶员侧中控锁上锁单元、副驾驶员车门中的车窗升降机关、副驾驶员侧车门升降机电机

- E107 - 驾驶员车门内的车窗升降机开关
- F3 - 驾驶员侧车门接 开关
- F221 - 驾驶员侧中控锁上锁单元
- J387 - 驾驶员侧车门控制单元 
- J519 - 车载电网控制单元 
- L76 - 按钮照明灯泡
- T4am - 4芯插头连接
- T10ab - 10芯插头连接
- T20b - 20芯插头连接
- T28a - 28 芯插头连接, 右侧 A 柱接柱
- T32b - 32芯插头连接
- V57 - 驾驶员车门内的中控锁电机
- V148 - 驾驶员侧车窗升降机电机
- V162 - 驾驶员车门中控锁 **SAFE** 功能电机
- 47 - 部 间内右前接地点 

Golf

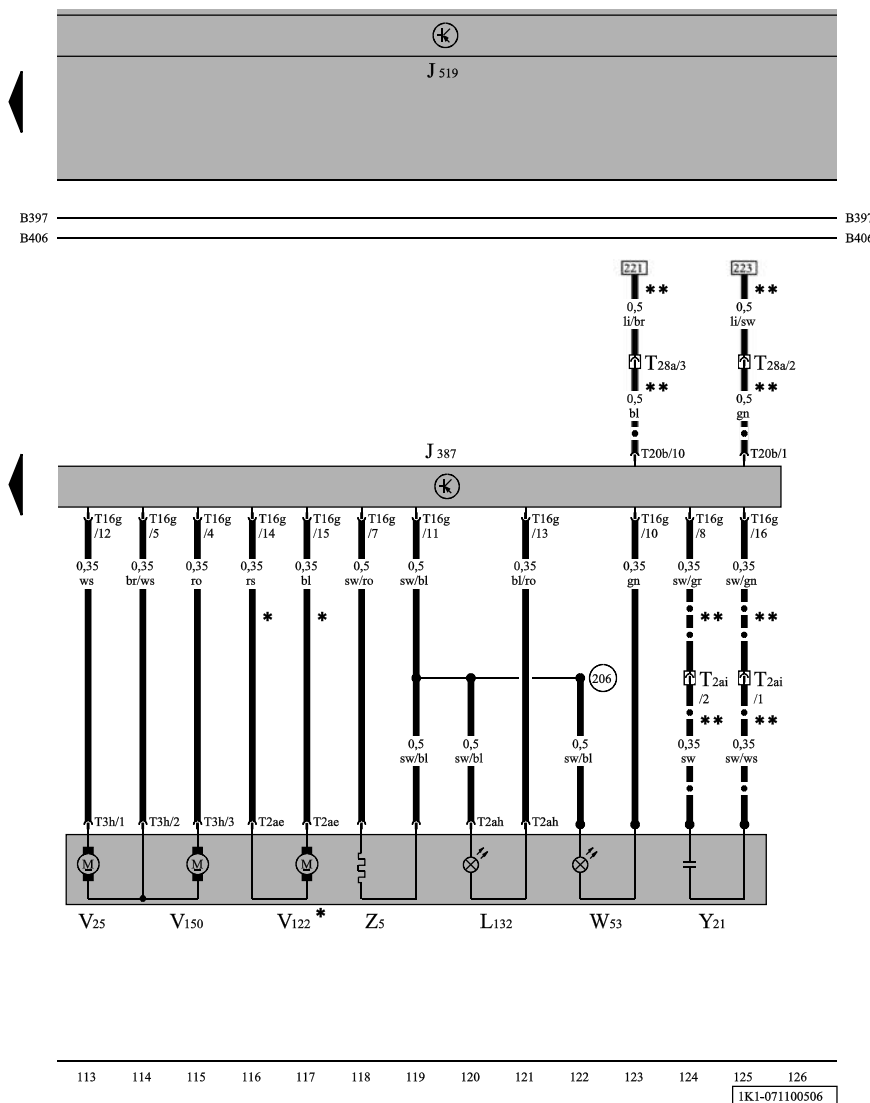
电路图

副驾驶员侧车门控制单元、副驾驶员侧后视镜调节和后视镜折叠电机、副驾驶员侧外后视镜中的转向信号灯和门槛照明灯

- J387 - 驾驶员侧车门控制单元
- J519 - 车载电网控制单元
- L132 - 驾驶员侧外后视镜中的 信号灯灯泡
- T2ae - 2芯插头连接
- T2ah - 2芯插头连接
- T2ai - 2芯插头连接，在后视镜上
- T3h - 3芯插头连接
- T16g - 16芯插头连接
- T20b - 20芯插头连接
- T28a - 28芯插头连接，右侧 A 柱接柱
- V25 - 驾驶员侧后视镜调 电机
- V150 - 驾驶员侧后视镜调 电机
- V122 - 驾驶员侧后视镜 电机
- W53 - 驾驶员侧外后视镜中的门 照明灯
- Y21 - 驾驶员侧自动防眩外后视镜
- Z5 - 驾驶员侧可加热外后视镜
- 206 - 驾驶员侧车门电缆线束中的接地连接

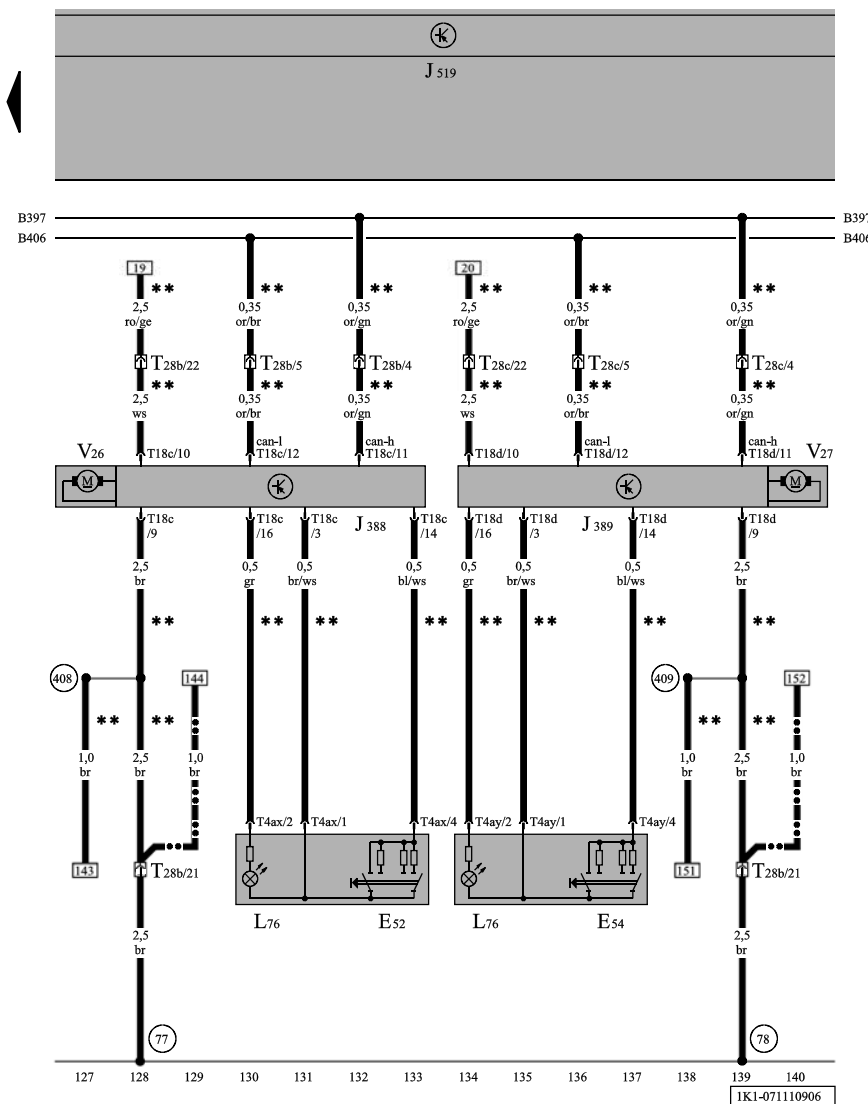
- * - 仅针对带 后视镜的汽车
- - 仅针对带自动防眩内后视镜/外后视镜的汽车
- ** - 2005年11月

ws = 白色
sw = 黑色
ro = 红色
rt = 红色
br = 褐色
gn = 绿色
bl = 蓝色
gr = 灰色
li = 淡紫色
vi = 淡紫色
ge = 黄色
or = 橘黄色
rs = 粉红色



Golf

电路图



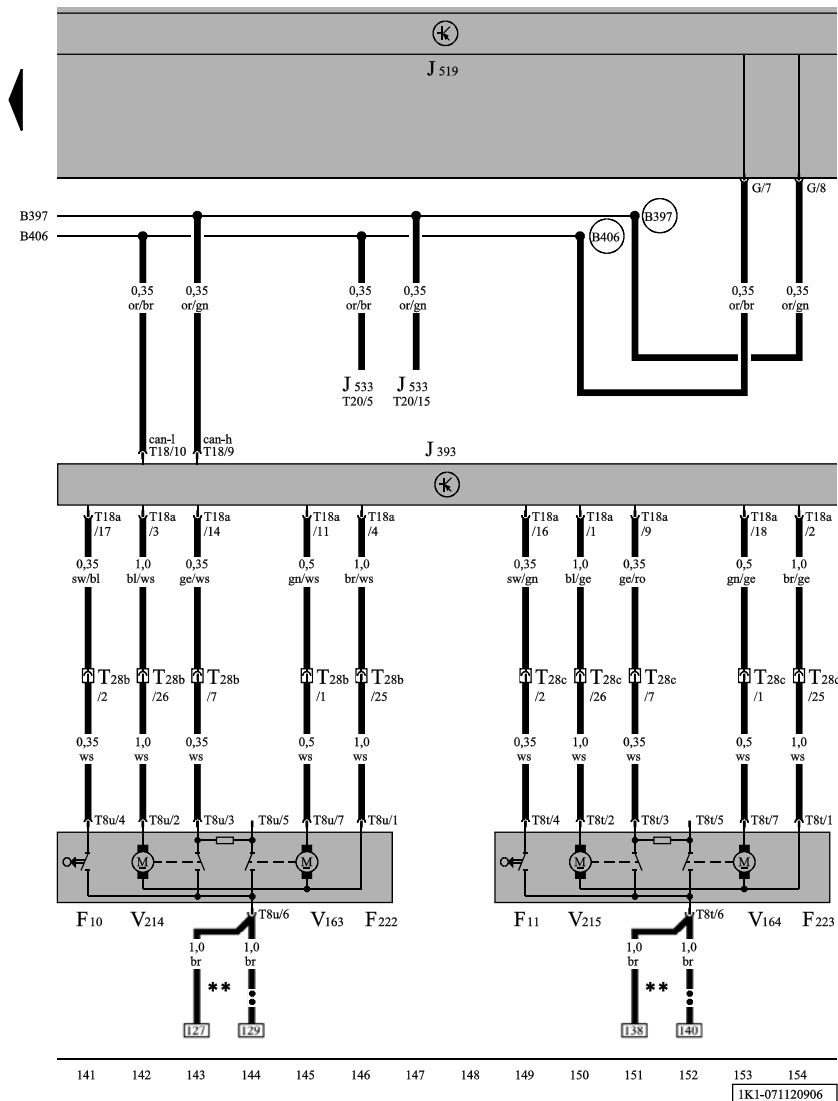
ws = 白色
 sw = 黑色
 ro = 红色
 rt = 红色
 br = 褐色
 gn = 绿色
 bl = 蓝色
 gr = 灰色
 li = 淡紫色
 vi = 淡紫色
 ge = 黄色
 or = 橘黄色
 rs = 粉红色

左后车门控制单元、右后车门控制单元、左后和右后车门中的车窗升降机开关、左后和右后车窗升降机电机

- E52 - 左后车门内的车窗升降机开关
- E54 - 右后车门内的车窗升降机开关
- J388 - 左后车门控制单元
- J389 - 右后车门控制单元
- J519 - 车载电网控制单元
- L76 - 按钮照明灯泡
- T4ax - 4芯插头连接
- T4ay - 4芯插头连接
- T18c - 18芯插头连接
- T18d - 18芯插头连接
- T28b - 28芯插头连接, 左侧 B 柱接柱
- T28c - 28芯插头连接, 右侧 B 柱接柱
- V26 - 左后车窗升降机电机
- V27 - 右后车窗升降机电机
- 77 - 左侧 B 柱下部的接地点
- 78 - 右侧 B 柱下部的接地点
- 408 - 左后车门电缆线束中的接地连接 3
- 409 - 右后车门电缆线束中的接地连接 3
- ** - 仅针对带有后部车窗升降机的汽车
- - 仅针对无后部车窗升降机的汽车

Golf

电路图



舒适系统中央控制单元、左后和右后车门接触开关、左后和右后中控锁上锁单元

- F10 - 左后车门接 开关
- F11 - 右后车门接 开关
- F222 - 左后中控锁上锁单元
- F223 - 右后中控锁上锁单元
- J393 - 舒适系统中 控制单元, 在 箱后
- J519 - 车载电网控制单元
- J533 - 线 接
- T8t - 8芯插头连接
- T8u - 8芯插头连接
- T18 - 18芯插头连接
- T18a - 18芯插头连接
- T20 - 20芯插头连接
- T28b - 28 芯插头连接, 左侧 B 柱接柱
- T28c - 28 芯插头连接, 右侧 B 柱接柱
- V163 - 左后车门内的中控锁 SAFE 功能电机
- V164 - 右后车门内的中控锁 SAFE 功能电机
- V214 - 左后车门内的中控锁电机, Lock
- V215 - 右后车门内的中控锁电机, Lock
- B397 - 主线束中的连接 1 (高电平舒适 CAN 线)
- B406 - 主线束中的连接 1 (电平舒适 CAN 线)
- ** - 仅针对带有后部车窗升降机的汽车
- - 仅针对无后部车窗升降机的汽车

Golf

电路图

舒适系统中央控制单元、行李箱盖解锁装置、行李箱盖上锁单元、行李箱照明

E234 - 行李箱盖 内的解锁按钮

F5 - 行李箱照明开关

F256 - 行李箱盖上锁单元

J393 - 舒适系统中 控制单元，在 箱后

J519 - 车载电网控制单元

T4ab - 4芯插头连接

T5a - 5芯黑色插头连接，在侧 板内左后侧

T5c - 5芯 色插头连接，在侧 板内左后侧

T8n - 8芯插头连接

T18 - 18芯插头连接

V139 - 行李箱盖解锁电机

W3 - 行李箱照明灯

98 - 行李箱盖线束中的接地连接

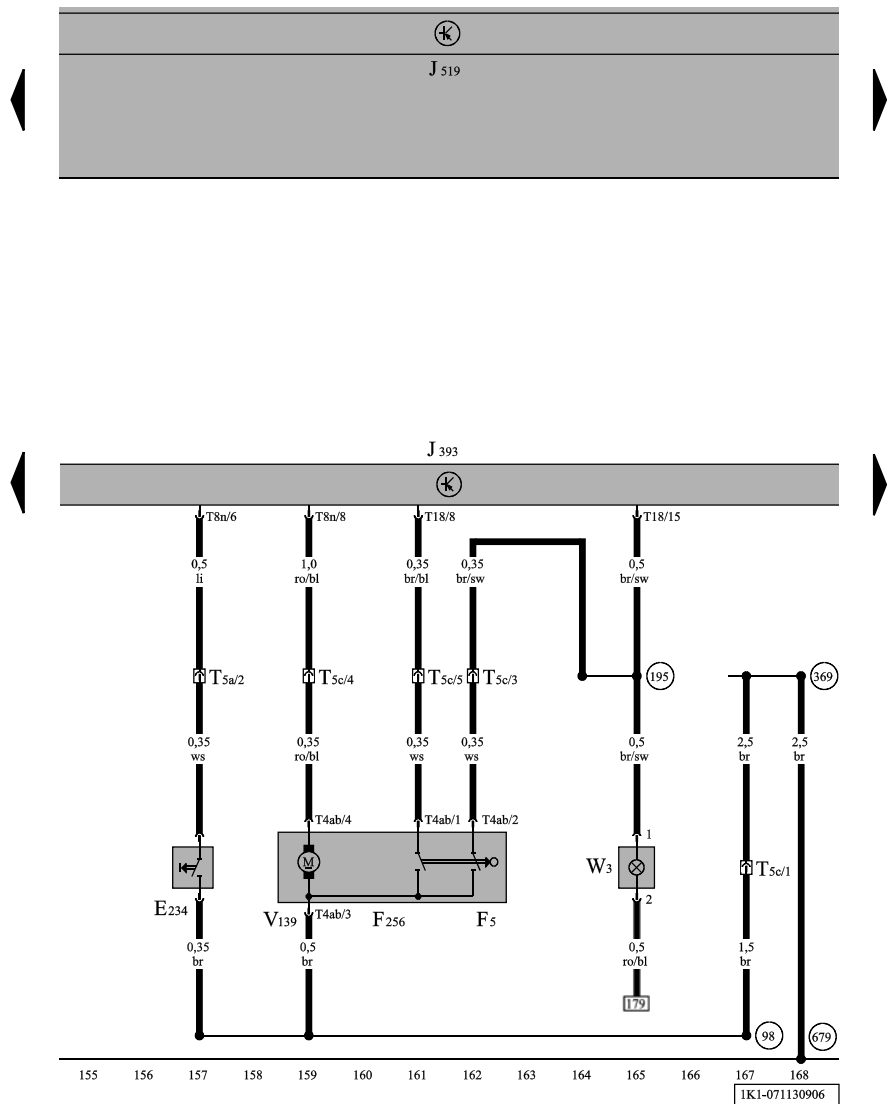
195 - 后部车门接 开关线束中的接地连接

369 - 主线束中的接地连接 4

679 - 侧 板内左后接地点 2

ws = 白色
sw = 黑色
ro = 红色
rt = 红色
br = 褐色
gn = 绿色
bl = 蓝色
gr = 灰色
li = 淡紫色
vi = 淡紫色
ge = 黄色
or = 橘黄色
rs = 粉红色

www.car60.cc



Golf

电路图

舒适系统中央控制单元、车内监控系统关闭开关、汽车侧倾传感器关闭按钮、油箱盖解锁电机

E267 - 车内 控关 开关

E360 - 汽车侧 器关 按钮

J393 - 舒适系统中 控制单元, 在 箱后

J519 - 车载电网控制单元

K162 - 车内 控关 装置指示灯

K188 - 汽车侧 器指示灯

L76 - 按钮照明灯泡

T6 - 6芯插头连接

T6ag - 6芯插头连接

T6b - 6芯插头连接

T18 - 18芯插头连接

V155 - 油箱盖锁 电机

W1 - 前部车内照明灯

43 - 右侧 A 柱下部的接地点

86 - 后部线束中的接地连接 1

663 - 侧 板内左后接地点

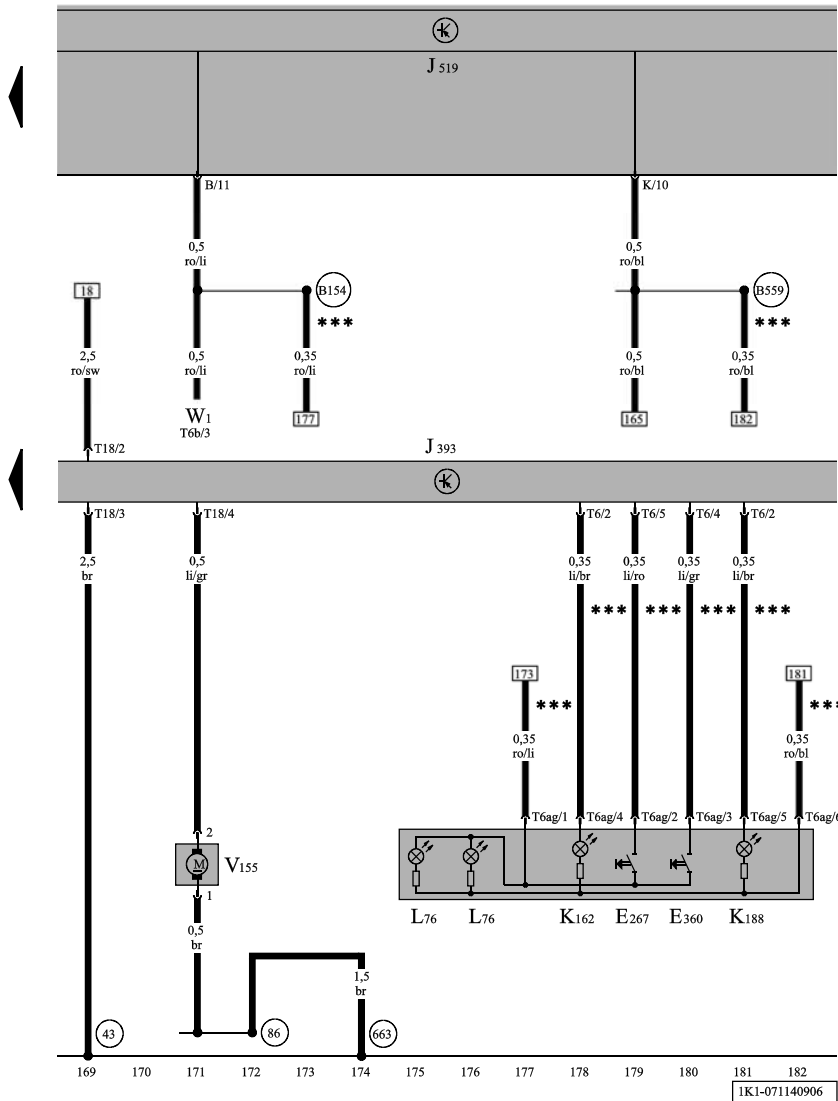
B154 - 车内线束中的连接 1 (TK)

B559 - 主线束中的正极连接 1 (30g)

*** - 仅针对配备车内 控系统的汽车

ws = 白色
sw = 黑色
ro = 红色
rt = 红色
br = 褐色
gn = 绿色
bl = 蓝色
gr = 灰色
li = 淡紫色
vi = 淡紫色
ge = 黄色
or = 橘黄色
rs = 粉红色

www.car60.cc



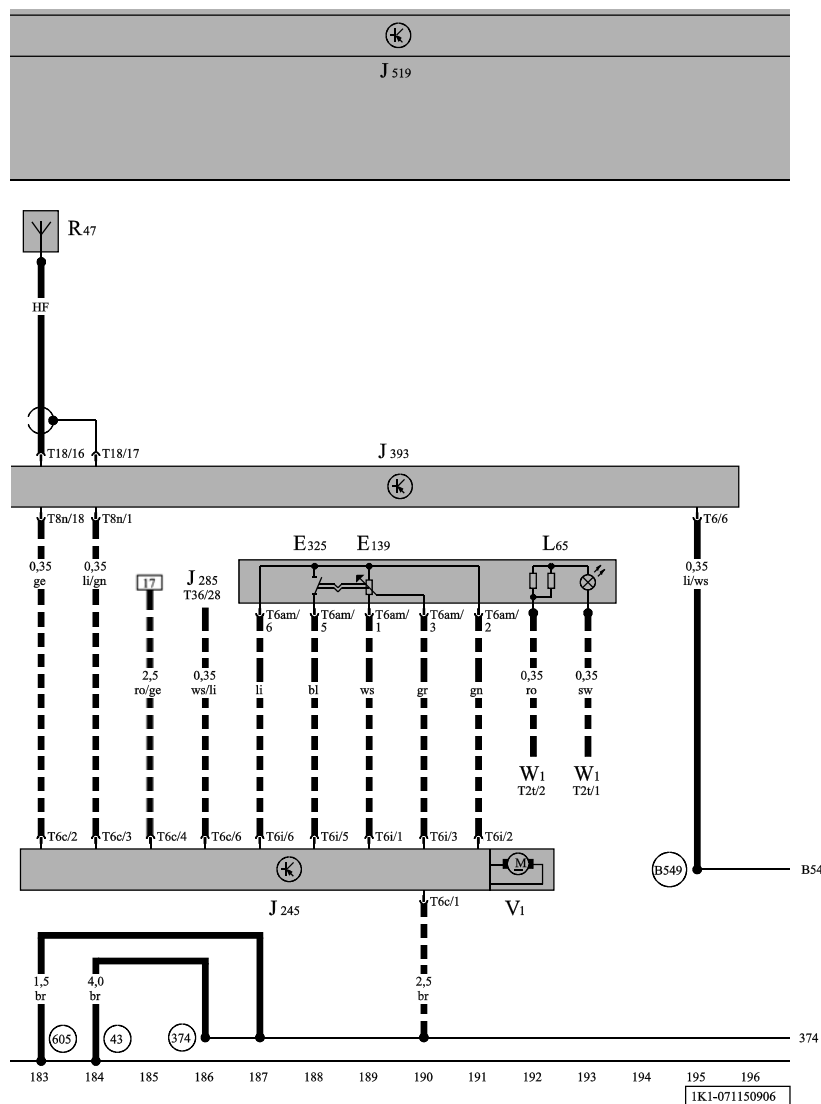
Golf

电路图

舒适系统中央控制单元、滑动天窗控制单元、滑动天窗按钮、滑动天窗调节器、中控锁和防盗报警装置天线

- E139 - 滑动天窗调 器
- E325 - 滑动天窗按钮
- J245 - 滑动天窗控制单元
- J285 - 仪表中的控制单元
- J393 - 舒适系统中 控制单元，在 箱后
- J519 - 车载电网控制单元
- L65 - 滑动天窗开关照明灯泡
- R47 - 中控锁和防盗报警装置天线
- T2t - 2芯插头连接
- T6 - 6芯插头连接
- T6am - 6芯插头连接
- T6c - 6芯插头连接
- T6i - 6芯插头连接
- T8n - 8芯插头连接
- T18 - 18芯插头连接
- T36 - 36 芯插头连接
- V1 - 滑动天窗电机
- 43 - 右侧 A 柱下部的接地点
- 374 - 主线束中的接地连接 9
- 605 - 柱上部的接地点
- B549 - 主线束中的连接 2 (LIN 线)
- - 仅针对带滑动天窗控制单元的汽车

ws = 白色
sw = 黑色
ro = 红色
rt = 红色
br = 褐色
gn = 绿色
bl = 蓝色
gr = 灰色
li = 淡紫色
vi = 淡紫色
ge = 黄色
or = 橘黄色
rs = 粉红色



www.car60.cc

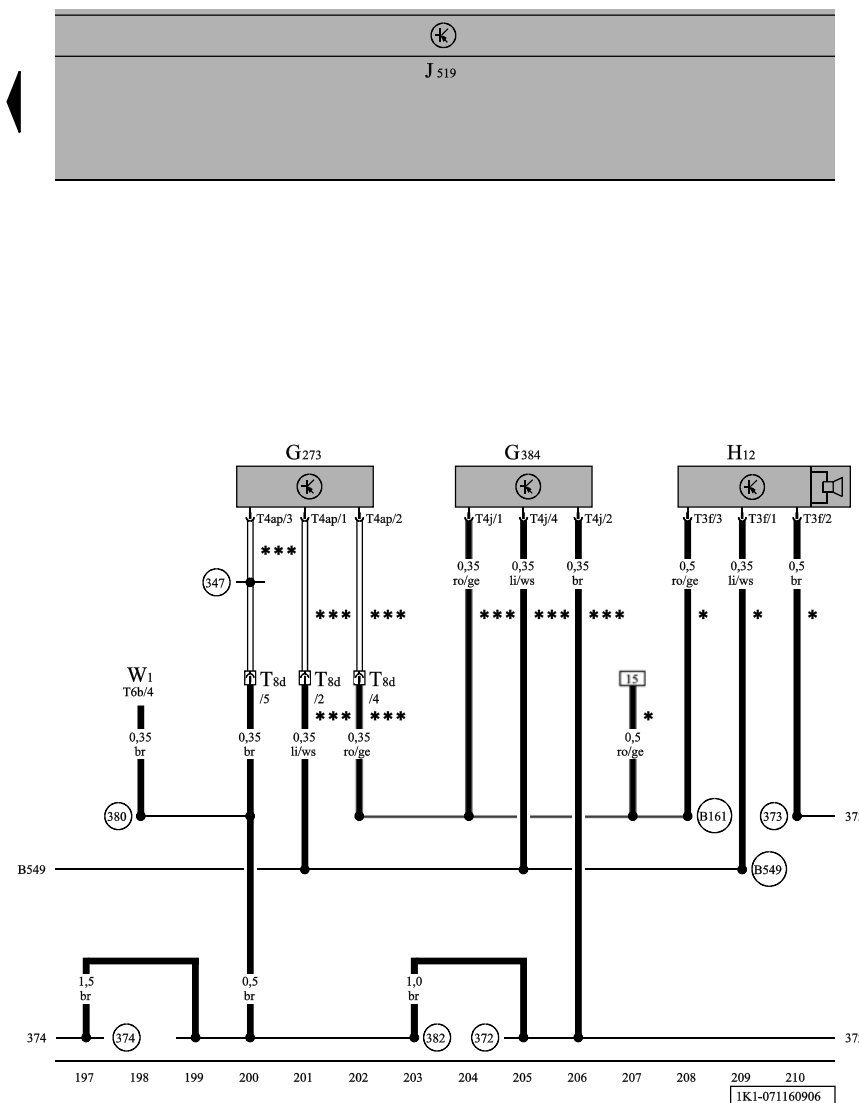
Golf

电路图

车内监控传感器、汽车侧倾传感器、报警喇叭

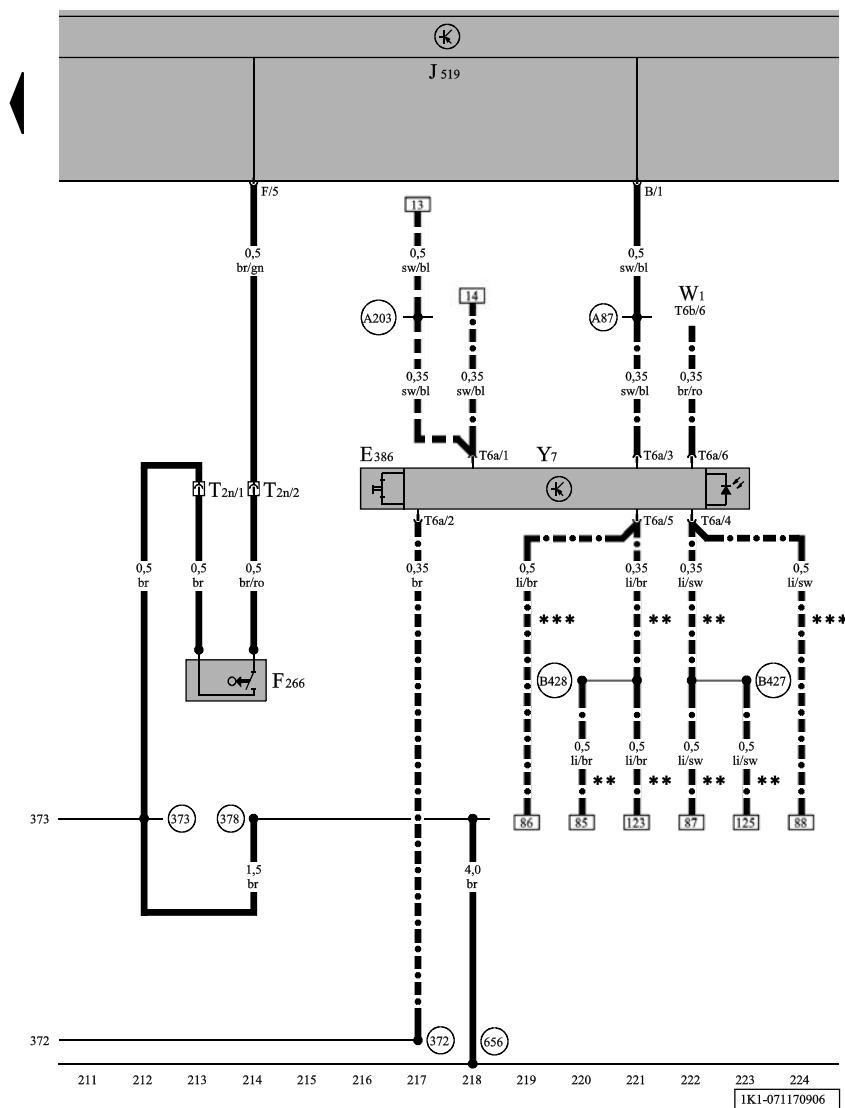
- G273 - 车内 控 器
- G384 - 汽车侧 器
- H12 - 报警
- J519 - 车载电网控制单元
- T3f - 3芯插头连接
- T4ap - 4芯插头连接
- T4j - 4芯插头连接
- T6b - 6芯插头连接
- T8d - 8芯插头连接、在前部车内照明灯
- W1 - 前部车内照明灯

- 347 - 车 线束中的接地连接
- 372 - 主线束中的接地连接 7
- 373 - 主线束中的接地连接 8
- 374 - 主线束中的接地连接 9
- 380 - 主线束中的接地连接 15
- 382 - 主线束中的接地连接 17
- B161 - 车内线束中的连接（防盗报警装置）
- B549 - 主线束中的连接 2（LIN 线）
- * - 仅针对配备防盗报警装置的汽车
- *** - 仅针对配备 导 车内 控系统的汽车



Golf

电路图



自动防眩内后视镜、发动机舱盖接触开关

E386 - 防眩内后视镜按钮

F266 - 锁部 中的发动机舱盖接 开关

J519 - 车载电网控制单元

T2n - 2 芯插头连接, 在右 灯

T6a - 6 芯插头连接

T6b - 6 芯插头连接

W1 - 前部车内照明灯

Y7 - 自动防眩内后视镜

372 - 主线束中的接地连接 7

373 - 主线束中的接地连接 8

378 - 主线束中的接地连接 13

656 - 右 灯上的接地点

A87 - 仪表板线束中的连接 (车灯)

A203 - 仪表板线束中的正极连接 7 (15a)

B427 - 主线束中的连接 1 (后视镜信号)

B428 - 主线束中的连接 2 (后视镜信号)

** - 2005年11月

*** - 自2005年12月起

-●- - 仅针对带自动防眩内后视镜/外后视镜的汽车

--- - 仅针对带自动防眩内后视镜/外后视镜和电话的汽车

www.car60.cc